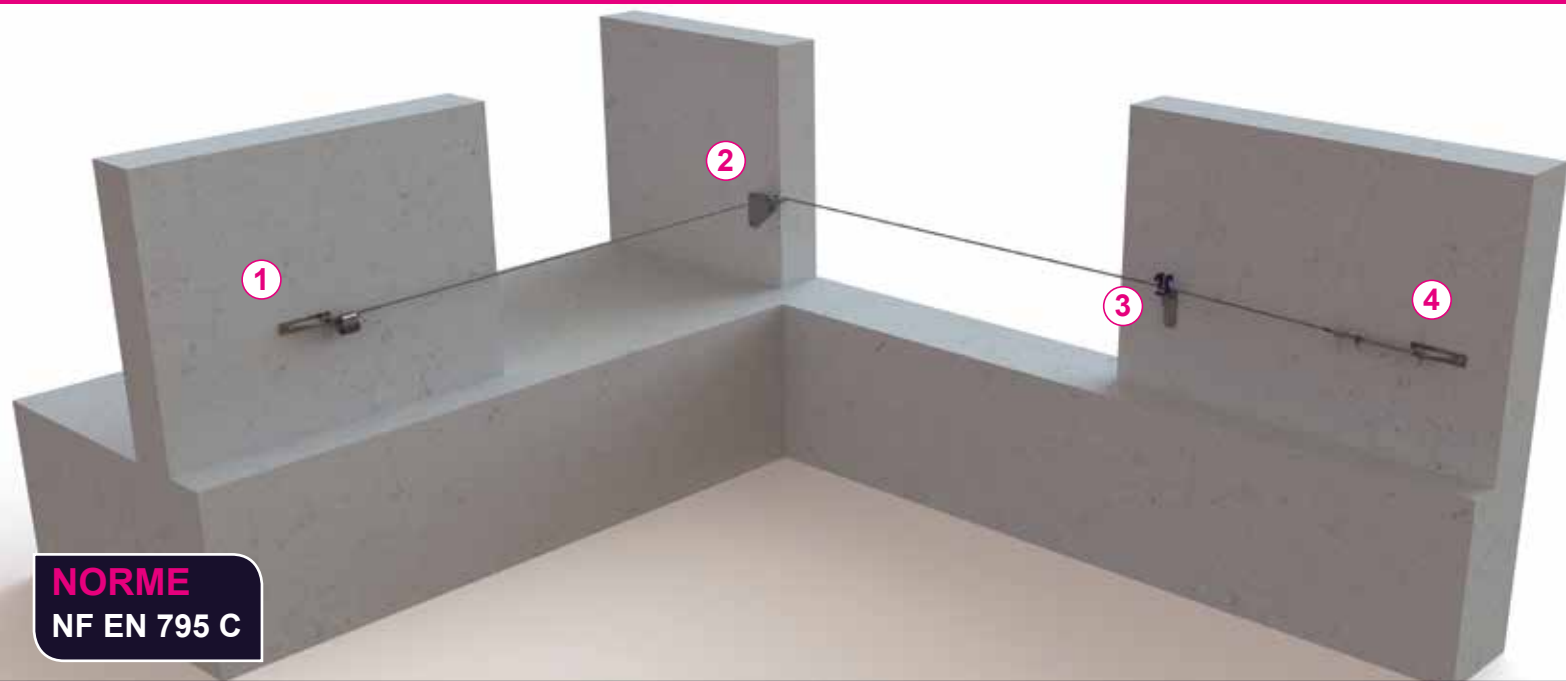


## LIGNE DE VIE MURALE



**NORME**  
NF EN 795 C

### UTILISATION

La ligne de vie murale VECTALINE® permet à un intervenant muni d'un EPI (*Équipement de Protection Individuelle*) de s'amarrer lors de travaux en hauteur. Utilisée lorsqu'il n'y a pas la possibilité d'installer une protection collective, la ligne de vie est la solution idéale pour les opérations de maintenance, nettoyage ou l'entretien d'une toiture terrasse. Elle se fixe en applique sur support rigide tels que murs béton (*mur en parpaing proscrit*). L'entraxe ne doit pas dépasser 15 mètres entre chaque interface.

### AVANTAGES


- > Montage simple et rapide
- > Utilisation maximum de 3 personnes simultanées



### COMPOSANTS

#### Platine d'extrémité murale

Réf : LVA04




#### Platine murale angle extérieur / intérieur déporté

Réf : LVP06



#### Platine murale pour passant intermédiaire ou angle intérieur

Réf : LVP05



### CONSEILS D'UTILISATION (cf. Notice)

Veillez avant toute utilisation vous reporter à la notice correspondante fournie à la livraison et disponible à la demande.